

Unter der Web-Adresse <https://www.process-informatik.de> stehen produktspezifische Dokumentationen oder Software-Treiber/-Tools zum Download bereit.
Bei Fragen oder Anregungen zum Produkt wenden Sie sich bitte an uns.

Process-Informatik Entwicklungsgesellschaft mbH
Im Gewerbegebiet 1
DE-73116 Wäschenbeuren
+49 (0) 7172-92666-0
info@process-informatik.de
<https://www.process-informatik.de>

Menübaum Webseite:

- + Produkte / Doku / Downloads
- + Zubehör
- + Anschlusskabel / Adapter
- + USB
- + USB 2.0 Anschlusskabel Typ A/A



QR-Code Webseite:



Bitte vergewissern Sie sich vor Einsatz des Produktes, dass Sie aktuelle Treiber verwenden.

S5-SPS über USB

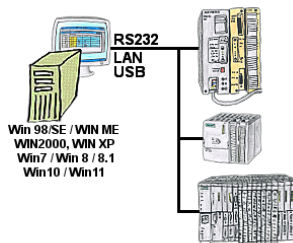


Kommunikation mit S5-SPS über USB, nur wie und womit?

Datenkommunikation mit S5-SPS von PC oder anderen Geräten über USB, welches Interface wird benötigt. Fragen um die Sie sich keine Gedanken machen müssen. Mit "S5 über USB" bekommen Sie passende Interface-Produkte für die Schnittstelle der SPS.

Welches Sie dann einsetzen obliegt Ihnen.

Programmierung/Steuerung von S5/S7[FREEWARE keine Support-Unterstützung]-SPS

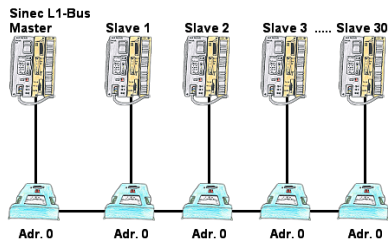


Programm-Änderung an Ihren Anlagen und kein originales Programmierpaket?

Mit PG-2000, einem universellen Programmier-System für S5 und S7-Steuerungen [S7 FREEWARE ohne Support-Unterstützung] führen Sie die Änderungen an den Steuerungen selbst durch. Verbinden Sie den PC über COM-, USB- oder LAN-Port mit dem geeigneten Interface-Produkt.


Eine Oberfläche für S5- und S7-Programmierung[S7 FREEWARE ohne Supportunterstützung], so müssen Sie sich nicht umgewöhnen. Windows als Betriebssystem, arbeiten Sie mit jeder aktuellen Windows-Version. Wo die originalen Programmierpakete nicht mehr funktionieren, mit PG-2000 ONLINE arbeiten.

Sinec-L1-Bus aufbauen ohne BT-777-Klemme



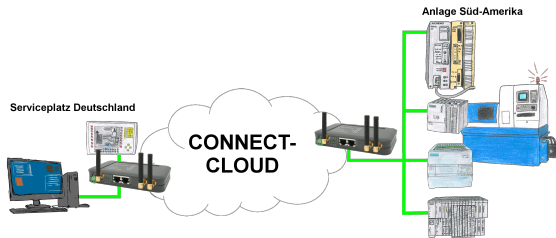
Sie müssen einen Sinec-L1-Bus aufbauen, haben den Master aber bekommen keine BT-777-Klemme zu kaufen? Kein Problem, Sie schließen an jede in Frage kommende S5-SPS-Steuerung die IBX-Klemme über das optionale IBX-SPS-Kabel an, versorgen jede IBX-Klemme mit ext. 24V DC wenn die SPS diese nicht liefern kann, stellen Sie als Adresse 0 ein und definieren die eigentliche L1-Bus-Adresse in der SPS-Steuerung. Schon kann Ihr Master mit den Slavebaugruppen kommunizieren.

Datensicherung S5-SPS auf FTP-server per dig. IO



Über digitalen Eingang getriggerte DB-Sicherung/-Wiederherstellung ohne zusätzlichen PC über PG-Buchse und Ethernet auf FTP-Server

Weltweiter Fernzugriff dank eigener Cloud



Weltweite Fernwartung ohne zusätzliche Kosten dank eigener Cloud

Ihre Geräte verbinden sich mit Ihrer eigenen Cloud, ganz egal wo auf der Welt sie sind. In ihrer eigenen, privaten Cloud befinden sich nur Ihre Geräte, ein anderer hat keinen Zugriff auf die Cloud. Zusätzlich können Sie jedes Gerät mit einem eigenen Verbindungs-Passwort versehen, so dass die einzelnen Anlagen trotz der privaten Cloud geschützt sind.

Keine Anmeldung an irgendwelchen Portalen, keine versteckte, zusätzlichen Kosten, Ihre Geräte in Ihrer eigenen Cloud sind immer und jederzeit erreichbar.

So macht Fernwartung/Fernzugriff Spass.

Analog und ISDN - wie kommen die beiden zusammen?



Sie haben vor Ort als Infrastruktur ISDN, aber im Büro einen analogen Anschluss. Kein Problem, Sie installieren bei Ihrem Kunden ein TP-II-Gerät und aktivieren im Gerät die Emulation. Jetzt werden die Modemsignale digitalisiert über ISDN übertragen und Sie haben Ihre benötigte Verbindung. So können Sie trotz unterschiedlicher Systeme kommunizieren und müssen nicht Ihren Kunden behelligen Ihnen einen analogen Anschluss zur Verfügung zu stellen.